

資金収支計算書(経年比較)

(単位:円)

科 目		平成27年度	平成28年度	平成29年度	平成30年度	令和元年度
収入の部	学生生徒等納付金収入	6,649,608,650	7,221,390,430	7,805,830,296	8,695,701,382	8,154,624,256
	手数料収入	152,400,722	194,945,980	219,273,142	229,196,440	143,944,604
	寄付金収入	0	580,000	126,035,000	0	10,000
	補助金収入	519,398,053	467,439,871	695,185,858	299,693,430	7,137,328
	資産売却収入	110,370	11,350	0	37,761,016	115,858,450
	付随事業・収益事業収入	0	0	0	7,000,000	2,000,000
	受取利息・配当金収入	684,171	157,426	146,717	135,142	113,899
	雑収入	67,584,765	48,994,447	80,429,814	91,330,750	73,554,071
	借入金等収入	872,000,000	100,000,000	500,000,000	2,300,000,000	0
	前受金収入	2,980,697,002	3,202,368,217	3,887,268,131	3,843,601,536	2,430,918,779
	その他の収入	188,170,633	65,405,980	58,439,279	432,128,521	236,745,280
	資金収入調整勘定	△ 2,779,140,818	△ 3,038,974,810	△ 3,504,998,619	△ 4,058,047,081	△ 3,920,850,287
	前年度繰越支払資金	4,324,376,897	4,599,894,947	4,873,268,079	4,819,168,354	3,841,796,547
	合 計	12,975,890,445	12,862,213,838	14,740,877,697	16,697,669,490	11,085,852,927
支出の部	人件費支出	3,771,014,680	3,596,007,931	4,175,291,112	4,437,339,671	4,281,572,073
	教育研究経費支出	1,839,381,866	2,047,970,426	2,608,178,566	2,860,370,245	2,718,690,608
	管理経費支出	1,023,290,875	1,118,411,633	1,222,754,112	1,195,554,106	1,067,442,773
	借入金等利息支出	34,693,072	41,111,484	33,813,290	36,507,065	34,570,985
	借入金等返済支出	39,500,000	152,566,666	276,813,332	386,140,332	411,035,332
	施設関係支出	2,242,868,797	181,582,439	749,899,530	3,749,370,483	16,519,040
	設備関係支出	250,307,050	118,110,991	218,421,295	258,046,869	95,931,866
	資産運用支出	0	0	0	300,588,378	5,152,700
	その他の支出	561,725,358	1,680,365,926	1,216,543,094	697,866,966	810,029,595
	資金支出調整勘定	△ 1,575,881,947	△ 560,131,998	△ 580,004,988	△ 1,065,911,172	△ 507,004,685
	次年度繰越支払金	4,599,894,947	4,873,268,079	4,819,168,354	3,841,796,547	2,151,912,640
	合 計	12,786,794,698	13,249,263,577	14,740,877,697	16,697,669,490	11,085,852,927

事業活動収支計算書(経年比較)

(単位:円)

		科目	平成27年度	平成28年度	平成29年度	平成30年度	令和元年度
教育活動収入の部	事業活動収入の部	学生生徒等納付金	6,649,608,650	7,221,390,430	7,805,830,296	8,695,701,382	8,154,624,256
		手数料	152,400,722	194,945,980	219,273,142	229,196,440	143,944,604
		寄付金	0	580,000	0	0	0
		経常費補助金	519,398,053	467,439,871	481,579,858	299,693,430	7,137,328
		雑収入	75,211,464	56,622,628	100,691,564	118,631,646	134,694,073
		教育活動収入計	7,396,618,889	7,940,978,909	8,607,374,860	9,343,222,898	8,440,400,261
	事業活動支出の部	人件費	3,734,664,343	3,933,038,972	4,190,337,171	4,464,068,081	4,291,957,793
		教育研究費	2,380,247,539	2,489,541,849	2,904,864,041	3,204,026,142	3,062,446,871
		管理経費	1,136,997,009	1,189,394,939	1,248,769,027	1,230,789,236	1,100,328,154
		徴収不能額等	11,350,000	23,721,340	31,229,877	24,394,420	16,062,080
教育活動支出計	7,263,258,891	7,635,697,100	8,375,200,116	8,923,277,879	8,470,794,898		
教育活動収支差額		133,359,998	305,281,809	232,174,744	419,945,019	△ 30,394,637	
教育活動外収入の部	受取利息・配当金	684,171	157,426	146,717	135,142	113,899	
	その他の教育活動外収入	0	0	0	7,000,000	2,000,000	
	教育活動外収入計	684,171	157,426	146,717	7,135,142	2,113,899	
	事業活動外支出の部	借入金等利息	41,111,484	35,518,228	33,813,290	36,507,065	34,570,985
その他の教育活動外支出	0	0	0	0	0		
教育活動外支出計	41,111,484	35,518,228	33,813,290	36,507,065	34,570,985		
教育活動外収支差額		△ 40,427,313	△ 35,360,802	△ 33,666,573	△ 29,371,923	△ 32,457,086	
経常収支差額		92,932,685	269,921,007	198,508,171	390,573,096	△ 62,851,723	
特別収入の部	資産売却差額	110,370	11,350	0	8,159,526	20,323,869	
	その他の特別収入	0	0	347,090,442	103,604	20,498	
	特別収入計	110,370	11,350	347,090,442	8,263,130	20,344,367	
	事業活動支出の部	資産処分差額	3,050,213	1	4,780,854	51,267,314	17,940,218
		その他の特別支出	0	0	75,249	0	0
		特別支出計	3,050,213	1	4,856,103	51,267,314	17,940,218
特別収支差額		△ 2,939,843	11,349	342,234,339	△ 43,004,184	2,404,149	
基本金組入前当年度収支差額		89,992,842	269,932,356	540,742,510	347,568,912	△ 60,447,574	
基本金組入額合計		△ 545,189,761	△ 537,394,679	△ 903,708,997	△ 1,916,302,736	△ 665,728,970	
当年度収支差額		△ 455,196,919	△ 267,462,323	△ 362,966,487	△ 1,568,733,824	△ 726,176,544	
前年度繰越収支差額		△ 2,049,795,898	△ 2,504,992,817	△ 2,772,455,140	△ 3,135,421,627	△ 4,704,155,451	
翌年度繰越収支差額		△ 2,504,992,817	△ 2,772,455,140	△ 3,135,421,627	△ 4,704,155,451	△ 5,430,331,995	
(参考)							
事業活動収入計		7,397,413,430	7,941,147,685	8,954,612,019	9,358,621,170	8,462,858,527	
事業活動支出計		7,307,420,588	7,671,215,329	8,413,869,509	9,011,052,258	8,523,306,101	
減価償却額(教+管)		348,372,495	306,384,973	317,781,219	364,469,824	365,238,528	

貸借対照表(経年比較)

(単位:円)

資 産 の 部					
科 目	平成27年度	平成28年度	平成29年度	平成30年度	令和元年度
固 定 資 産	9,467,538,695	9,800,080,922	10,537,081,209	14,432,268,608	14,042,815,771
有 形 固 定 資 産	8,933,819,497	9,250,419,414	9,915,058,219	13,382,572,799	13,016,310,378
特 定 資 産	0	0	0	200,000,000	200,000,000
そ の 他 の 固 定 資 産	533,719,198	549,661,508	622,022,990	849,695,809	826,505,393
流 動 資 産	4,804,103,511	5,074,728,807	5,544,680,733	4,165,787,079	2,366,293,333
現 金 預 金	4,599,894,947	4,873,268,079	4,819,168,354	3,841,796,547	2,151,912,640
そ の 他	204,208,564	201,460,728	725,512,379	323,990,532	214,380,693
合 計	14,271,642,206	14,874,809,729	16,081,761,942	18,598,055,687	16,409,109,104
負 債 及 び 純 資 産 の 部					
科 目	平成27年度	平成28年度	平成29年度	平成30年度	令和元年度
負 債	7,130,587,687	7,463,822,854	8,130,032,557	10,298,757,390	8,170,258,381
固 定 負 債	3,600,391,129	3,480,420,443	3,722,137,871	5,664,773,231	5,261,233,035
長 期 借 入 金	3,386,433,334	3,220,800,002	3,443,986,670	5,357,846,338	4,946,811,006
退 職 給 与 引 当 金	201,307,618	247,262,635	262,308,694	292,836,400	303,222,120
そ の 他	12,650,177	12,357,806	15,842,507	14,090,493	11,199,909
流 動 負 債	3,530,196,558	3,983,402,411	4,407,894,686	4,633,984,159	2,909,025,346
短 期 借 入 金	0	0	0	0	0
前 受 金	2,980,697,002	3,202,368,217	3,887,268,131	3,843,601,536	2,430,918,779
そ の 他	549,499,556	781,034,194	520,626,555	790,382,623	478,106,567
純 資 産	7,141,054,519	7,410,986,875	7,951,729,385	8,299,298,297	8,238,850,723
基 本 金	9,646,047,336	10,183,442,015	11,087,151,012	13,003,453,748	13,669,182,718
第 1 号 基 本 金	9,093,047,336	9,619,442,015	10,481,151,012	12,339,453,748	12,963,182,718
第 4 号 基 本 金	533,000,000	564,000,000	606,000,000	664,000,000	706,000,000
繰 越 収 支 差 額	△ 2,504,992,817	△ 2,772,455,140	△ 3,135,421,627	△ 4,704,155,451	△ 5,430,331,995
合 計	14,271,642,206	14,874,809,729	16,081,761,942	18,598,055,687	16,409,109,104

運用資産(特定資産+有価証券+現金預金)	4,599,894,947	4,873,268,079	4,819,168,354	4,041,796,547	2,351,912,640
外部負債(借入金+学校債+未払金+手形債務)	3,853,243,346	3,951,750,595	3,926,641,074	6,056,681,480	5,337,881,906
経 常 支 出	7,304,370,375	7,671,215,328	8,409,013,406	8,959,784,944	8,505,365,883
基 本 金 要 組 入 額	13,099,963,906	13,746,443,325	14,676,288,148	18,614,874,969	18,620,244,124
減価償却累計額(図書除)	3,539,115,918	3,844,298,034	4,078,275,121	4,396,783,218	4,726,414,794
減価償却資産取得価額(土地、図書除く減価償却資産)	8,829,672,379	9,403,125,415	10,164,216,595	11,785,382,760	11,813,018,416
要積立額(減価償却累計額+退職給与引当金+第2号基本金+第3号基本金)	3,740,423,536	4,091,560,669	4,340,583,815	4,689,619,618	5,029,636,914

事業活動収支計算関連比率の推移

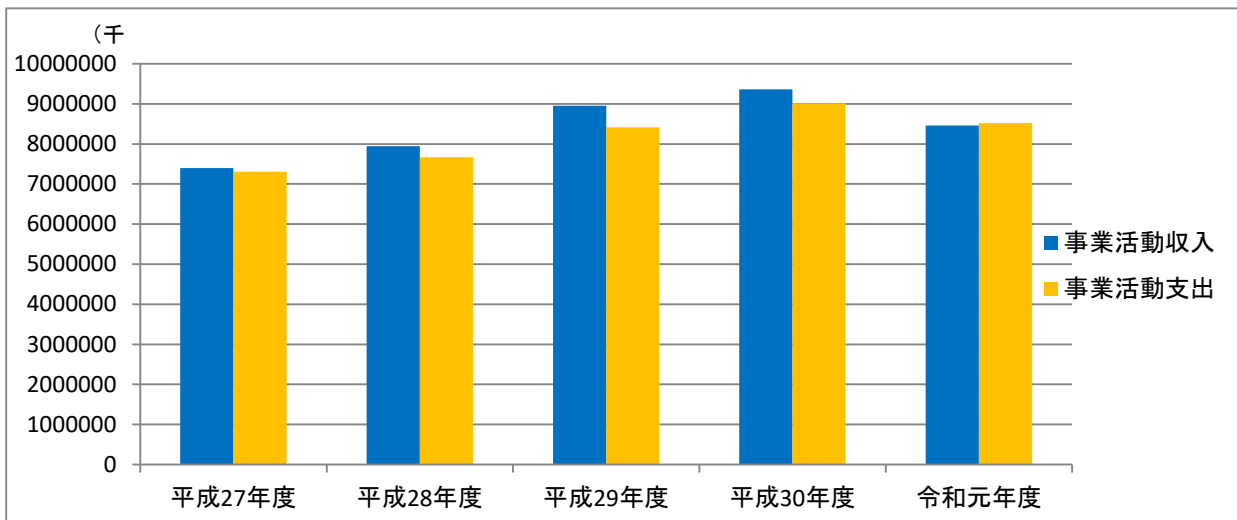
財務比率	算式	平成27年度	平成28年度	平成29年度	平成30年度	令和元年度
学生生徒等納付金比率	$\frac{\text{学生生徒等納付金}}{\text{経常収入}}$	89.9%	90.9%	90.7%	93.0%	96.6%
寄付金比率	$\frac{\text{寄付金}}{\text{事業活動収入}}$	0.0%	0.0%	0.0%	1.4%	0.0%
補助金比率	$\frac{\text{補助金}}{\text{事業活動収入}}$	7.0%	5.9%	5.4%	5.5%	0.1%
人件費比率	$\frac{\text{人件費}}{\text{経常収入}}$	50.5%	49.5%	48.7%	47.7%	50.8%
教育研究経費比率	$\frac{\text{教育研究経費}}{\text{経常収入}}$	32.2%	31.3%	33.7%	34.3%	36.3%
管理経費比率	$\frac{\text{管理経費}}{\text{経常収入}}$	15.4%	15.0%	14.5%	13.2%	13.0%
借入金等利息比率	$\frac{\text{借入金等利息}}{\text{経常収入}}$	0.6%	0.4%	0.4%	0.4%	0.4%
基本金組入後収支比率	$\frac{\text{事業活動支出}}{\text{事業活動収入}-\text{基本金組入額}}$	106.6%	103.6%	104.5%	121.1%	109.3%
事業活動収支差額比率	$\frac{\text{基本金組入前当年度収支差額}}{\text{事業活動収入}}$	1.2%	3.4%	6.0%	3.7%	△0.7%

貸借対照表関連比率の推移

財務比率	算式	平成27年度	平成28年度	平成29年度	平成30年度	令和元年度
固定資産構成比率	$\frac{\text{固定資産}}{\text{総資産}}$	66.3%	65.9%	65.5%	77.6%	85.6%
流動資産構成比率	$\frac{\text{流動資産}}{\text{総資産}}$	33.7%	34.1%	34.5%	22.4%	14.4%
固定負債構成比率	$\frac{\text{固定負債}}{\text{負債}+\text{純資産}}$	25.2%	23.4%	23.1%	30.5%	32.1%
流動負債構成比率	$\frac{\text{流動負債}}{\text{負債}+\text{純資産}}$	24.7%	26.8%	27.4%	24.9%	17.7%
純資産構成比率	$\frac{\text{純資産}}{\text{負債}+\text{純資産}}$	50.0%	49.8%	49.4%	44.6%	50.2%
繰越収支差額構成比率	$\frac{\text{繰越収支差額}}{\text{負債}+\text{純資産}}$	△17.6%	△18.6%	△19.5%	△25.3%	△33.1%

【図表による経年推移】

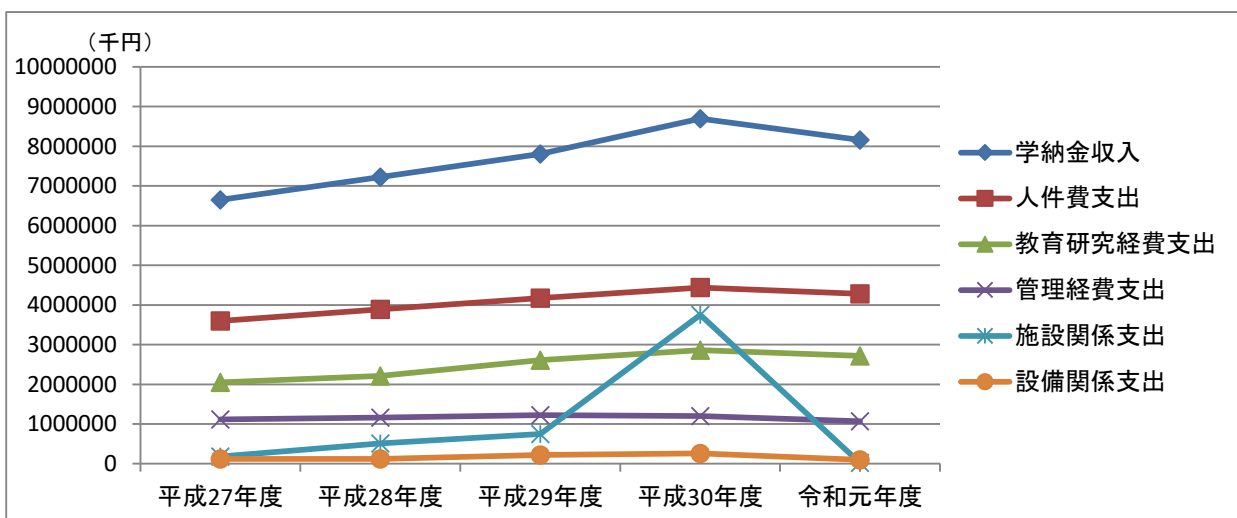
1.事業活動収入、事業活動支出の推移



(単位:千円)

	平成27年度	平成28年度	平成29年度	平成30年度	令和元年度
事業活動収入	7,397,413	7,941,147	8,954,612	9,358,621	8,462,859
事業活動支出	7,307,420	7,671,215	8,413,870	9,011,052	8,523,306
基本金組入前 当年度収支差額	89,993	269,932	540,742	347,569	△ 60,448

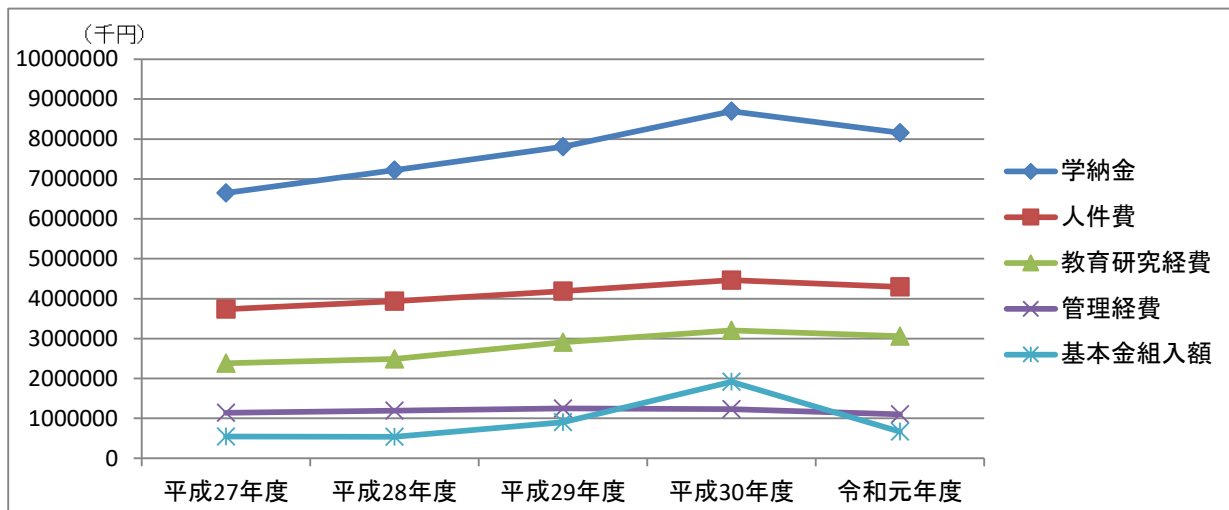
2.主な資金収支科目推移



(単位:千円)

	平成27年度	平成28年度	平成29年度	平成30年度	令和元年度
学納金収入	6,649,609	7,221,390	7,805,830	8,695,701	8,154,624
人件費支出	3,596,008	3,887,084	4,175,291	4,437,340	4,281,572
教育研究経費支	2,047,970	2,208,791	2,608,179	2,860,370	2,718,691
管理経費支出	1,118,412	1,161,142	1,222,754	1,195,554	1,067,443
施設関係支出	181,582	512,802	749,900	3,749,370	16,519
設備関係支出	118,111	121,827	218,421	258,047	95,932

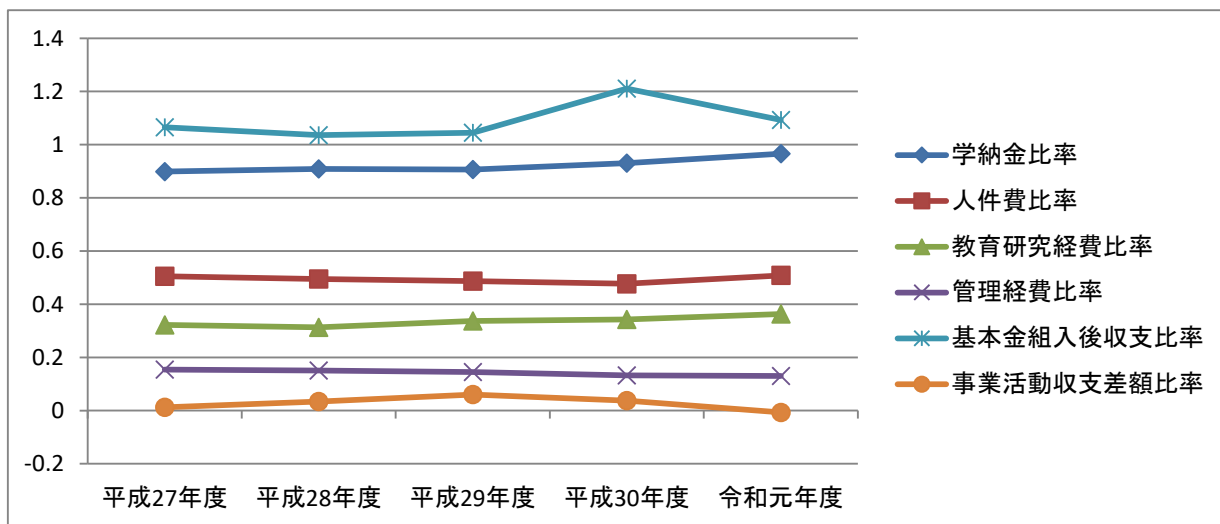
3. 主な事業活動収支科目推移



(単位:千円)

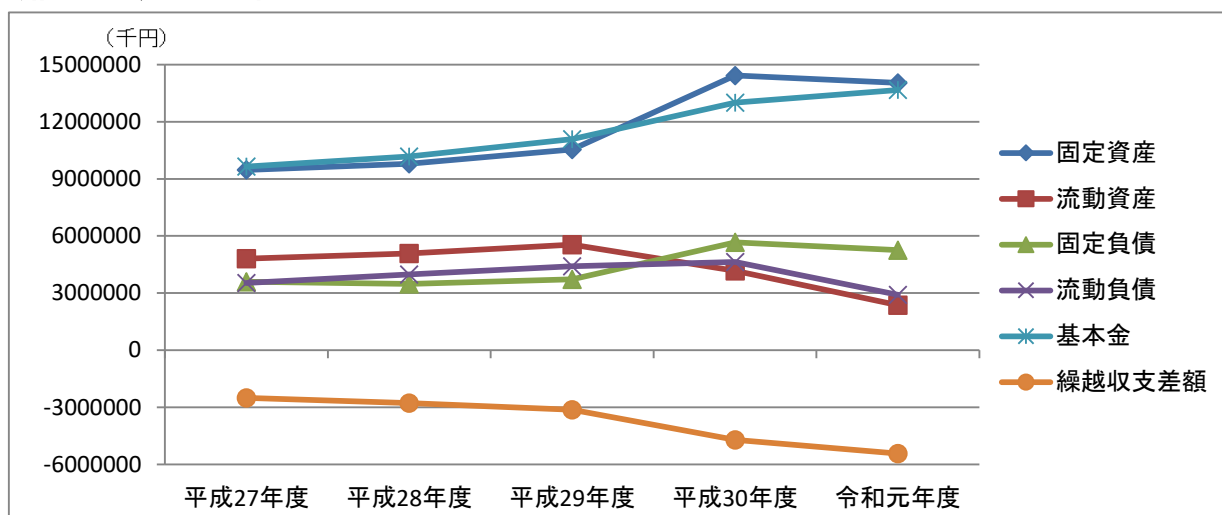
	平成27年度	平成28年度	平成29年度	平成30年度	令和元年度
学納金	6,649,609	7,221,390	7,805,830	8,695,701	8,154,624
人件費	3,734,664	3,933,039	4,190,337	4,464,068	4,291,958
教育研究経費	2,380,248	2,489,542	2,904,864	3,204,026	3,062,447
管理経費	1,136,997	1,189,395	1,248,769	1,230,789	1,100,328
基本金組入額	545,190	537,395	903,709	1,916,303	665,729

4. 事業活動収支計算書関係比率



	平成27年度	平成28年度	平成29年度	平成30年度	令和元年度
学納金比率	89.9%	90.9%	90.7%	93.0%	96.6%
人件費比率	50.5%	49.5%	48.7%	47.7%	50.8%
教育研究経費比率	32.2%	31.3%	33.7%	34.3%	36.3%
管理経費比率	15.4%	15.0%	14.5%	13.2%	13.0%
基本金組入後収支比率	106.6%	103.6%	104.5%	121.1%	109.3%
事業活動収支差額比率	1.2%	3.4%	6.0%	3.7%	-0.7%

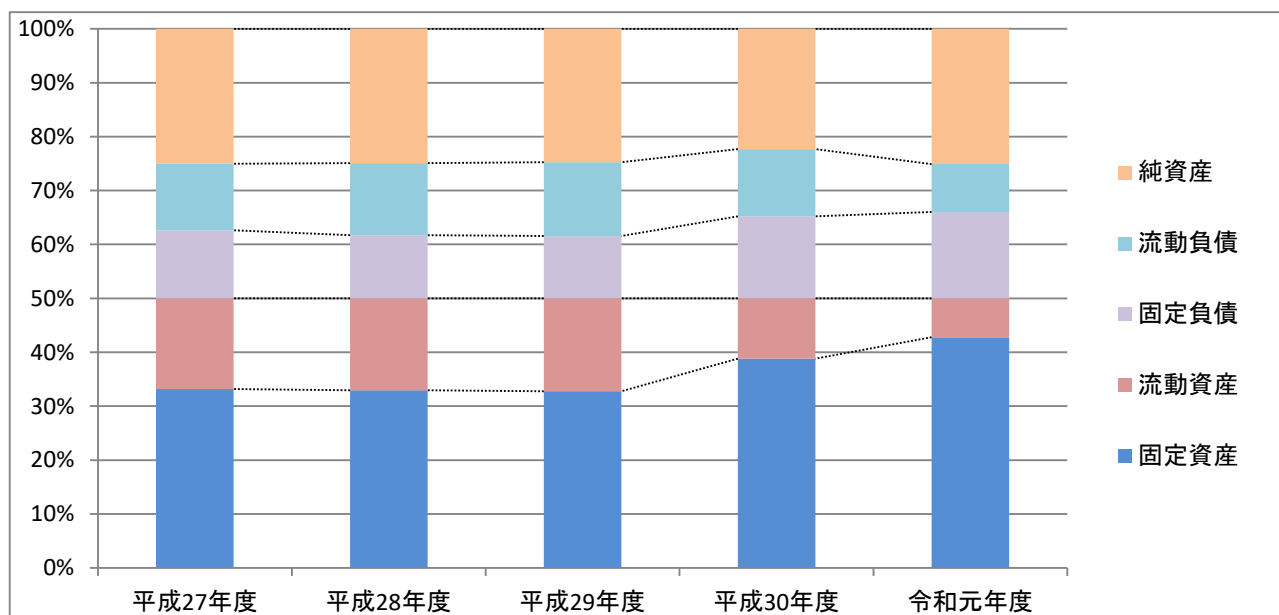
5.貸借対照表科目推移



(単位:千円)

	平成27年度	平成28年度	平成29年度	平成30年度	令和元年度
固定資産	9,467,538	9,800,081	10,537,081	14,432,269	14,042,816
流動資産	4,804,104	5,074,729	5,544,681	4,165,787	2,366,293
固定負債	3,600,391	3,480,421	3,722,138	5,664,773	5,261,233
流動負債	3,530,197	3,983,402	4,407,895	4,633,984	2,909,025
基本金	9,646,047	10,183,442	11,087,151	13,003,454	13,669,183
繰越収支差額	△ 2,504,993	△ 2,772,455	△ 3,135,422	△ 4,704,155	△ 5,430,332

6.貸借対照表構成割合



(単位:千円)

	平成27年度	平成28年度	平成29年度	平成30年度	令和元年度
固定資産	9,467,538	9,800,081	10,537,081	14,432,269	14,042,816
流動資産	4,804,104	5,074,729	5,544,681	4,165,787	2,366,293
固定負債	3,600,391	3,480,421	3,722,138	5,664,773	5,261,233
流動負債	3,530,197	3,983,402	4,407,895	4,633,984	2,909,025
純資産	7,141,055	7,410,987	7,951,729	8,299,298	8,238,851