

資金収支計算書(経年比較)

(単位:円)

科 目		平成28年度	平成29年度	平成30年度	令和元年度	令和2年度
収入の部	学生生徒等納付金収入	7,221,390,430	7,805,830,296	8,695,701,382	8,154,624,256	6,126,396,720
	手数料収入	194,945,980	219,273,142	229,196,440	143,944,604	99,345,454
	寄付金収入	580,000	126,035,000	0	10,000	450,000
	補助金収入	467,439,871	695,185,858	299,693,430	7,137,328	210,464,400
	資産売却収入	11,350	0	37,761,016	115,858,450	2,668,405
	付随事業・収益事業収入	0	0	7,000,000	2,000,000	2,000,000
	受取利息・配当金収入	157,426	146,717	135,142	113,899	27,620
	雑収入	48,994,447	80,429,814	91,330,750	73,554,071	59,405,090
	借入金等収入	100,000,000	500,000,000	2,300,000,000	0	0
	前受金収入	3,202,368,217	3,887,268,131	3,843,601,536	2,430,918,779	2,720,083,950
	その他の収入	65,405,980	58,439,279	432,128,521	236,745,280	132,624,387
	資金収入調整勘定	△ 3,038,974,810	△ 3,504,998,619	△ 4,058,047,081	△ 3,920,850,287	△ 2,494,650,830
	前年度繰越支払資金	4,599,894,947	4,873,268,079	4,819,168,354	3,841,796,547	2,151,912,640
	合 計	12,862,213,838	14,740,877,697	16,697,669,490	11,085,852,927	9,010,727,836
支出の部	人件費支出	3,596,007,931	4,175,291,112	4,437,339,671	4,281,572,073	3,623,490,867
	教育研究経費支出	2,047,970,426	2,608,178,566	2,860,370,245	2,718,690,608	2,749,315,146
	管理経費支出	1,118,411,633	1,222,754,112	1,195,554,106	1,067,442,773	760,079,564
	借入金等利息支出	41,111,484	33,813,290	36,507,065	34,570,985	32,830,645
	借入金等返済支出	152,566,666	276,813,332	386,140,332	411,035,332	0
	施設関係支出	181,582,439	749,899,530	3,749,370,483	16,519,040	29,491,000
	設備関係支出	118,110,991	218,421,295	258,046,869	95,931,866	88,010,624
	資産運用支出	0	0	300,588,378	5,152,700	0
	その他の支出	1,680,365,926	1,216,543,094	697,866,966	810,029,595	491,851,417
	資金支出調整勘定	△ 560,131,998	△ 580,004,988	△ 1,065,911,172	△ 507,004,685	△ 497,777,618
	次年度繰越支払金	4,873,268,079	4,819,168,354	3,841,796,547	2,151,912,640	1,733,436,191
	合 計	13,249,263,577	14,740,877,697	16,697,669,490	11,085,852,927	9,010,727,836

事業活動収支計算書(経年比較)

(単位:円)

		科目	平成28年度	平成29年度	平成30年度	令和元年度	令和2年度
教育活動	収入の部	学生生徒等納付金	7,221,390,430	7,805,830,296	8,695,701,382	8,154,624,256	6,126,396,720
		手数料	194,945,980	219,273,142	229,196,440	143,944,604	99,345,454
		寄付金	580,000	0	0	0	450,000
		経常費補助金	467,439,871	481,579,858	299,693,430	7,137,328	210,464,400
		雑収入	56,622,628	100,691,564	118,631,646	134,694,073	79,482,090
		教育活動収入計	7,940,978,909	8,607,374,860	9,343,222,898	8,440,400,261	6,516,138,664
	支出の部	人件費	3,933,038,972	4,190,337,171	4,464,068,081	4,291,957,793	3,629,468,087
		教育研究費	2,489,541,849	2,904,864,041	3,204,026,142	3,062,446,871	3,059,550,354
		管理経費	1,189,394,939	1,248,769,027	1,230,789,236	1,100,328,154	791,462,278
		徴収不能額等	23,721,340	31,229,877	24,394,420	16,062,080	12,803,420
		教育活動支出計	7,635,697,100	8,375,200,116	8,923,277,879	8,470,794,898	7,493,284,139
教育活動収支差額		305,281,809	232,174,744	419,945,019	△ 30,394,637	△ 977,145,475	
教育活動外収入の部	受取利息・配当金	157,426	146,717	135,142	113,899	27,620	
	その他の教育活動外収入	0	0	7,000,000	2,000,000	2,000,000	
	教育活動外収入計	157,426	146,717	7,135,142	2,113,899	2,027,620	
教育活動外支出の部	借入金等利息	35,518,228	33,813,290	36,507,065	34,570,985	32,830,645	
	その他の教育活動外支出	0	0	0	0	0	
	教育活動外支出計	35,518,228	33,813,290	36,507,065	34,570,985	32,830,645	
教育活動外収支差額		△ 35,360,802	△ 33,666,573	△ 29,371,923	△ 32,457,086	△ 30,803,025	
経常収支差額		269,921,007	198,508,171	390,573,096	△ 62,851,723	△ 1,007,948,500	
特別収入の部	資産売却差額	11,350	0	8,159,526	20,323,869	537,162	
	その他の特別収入	0	347,090,442	103,604	20,498	3,283,096	
	特別収入計	11,350	347,090,442	8,263,130	20,344,367	3,820,258	
	特別支出の部	資産処分差額	1	4,780,854	51,267,314	17,940,218	284,596,299
		その他の特別支出	0	75,249	0	0	97,400
		特別支出計	1	4,856,103	51,267,314	17,940,218	284,693,699
特別収支差額		11,349	342,234,339	△ 43,004,184	2,404,149	△ 280,873,441	
基本金組入前当年度収支差額		269,932,356	540,742,510	347,568,912	△ 60,447,574	△ 1,288,821,941	
基本金組入額合計		△ 537,394,679	△ 903,708,997	△ 1,916,302,736	△ 665,728,970	△ 108,438,065	
当年度収支差額		△ 267,462,323	△ 362,966,487	△ 1,568,733,824	△ 726,176,544	△ 1,397,260,006	
前年度繰越収支差額		△ 2,504,992,817	△ 2,772,455,140	△ 3,135,421,627	△ 4,704,155,451	△ 5,430,331,995	
基本金取崩額						363,355,840	
翌年度繰越収支差額		△ 2,772,455,140	△ 3,135,421,627	△ 4,704,155,451	△ 5,430,331,995	△ 6,464,236,161	
(参考)							
事業活動収入計		7,941,147,685	8,954,612,019	9,358,621,170	8,462,858,527	6,521,986,542	
事業活動支出計		7,671,215,329	8,413,869,509	9,011,052,258	8,523,306,101	7,810,808,483	
減価償却額(教+管)		306,384,973	317,781,219	364,469,824	365,238,528	330,048,894	

貸借対照表(経年比較)

(単位:円)

資 産 の 部					
科 目	平成28年度	平成29年度	平成30年度	令和元年度	令和2年度
固 定 資 産	9,800,080,922	10,537,081,209	14,432,268,608	14,042,815,771	13,486,371,091
有 形 固 定 資 産	9,250,419,414	9,915,058,219	13,382,572,799	13,016,310,378	12,517,035,566
特 定 資 産	0	0	200,000,000	200,000,000	200,000,000
そ の 他 の 固 定 資 産	549,661,508	622,022,990	849,695,809	826,505,393	769,335,525
流 動 資 産	5,074,728,807	5,544,680,733	4,165,787,079	2,366,293,333	1,919,019,502
現 金 預 金	4,873,268,079	4,819,168,354	3,841,796,547	2,151,912,640	1,733,436,191
そ の 他	201,460,728	725,512,379	323,990,532	214,380,693	185,583,311
合 計	14,874,809,729	16,081,761,942	18,598,055,687	16,409,109,104	15,405,390,593
負 債 及 び 純 資 産 の 部					
科 目	平成28年度	平成29年度	平成30年度	令和元年度	令和2年度
負 債	7,463,822,854	8,130,032,557	10,298,757,390	8,170,258,381	8,455,361,811
固 定 負 債	3,480,420,443	3,722,137,871	5,664,773,231	5,261,233,035	5,261,605,328
長 期 借 入 金	3,220,800,002	3,443,986,670	5,357,846,338	4,946,811,006	4,946,811,006
退 職 給 与 引 当 金	247,262,635	262,308,694	292,836,400	303,222,120	309,199,340
そ の 他	12,357,806	15,842,507	14,090,493	11,199,909	5,594,982
流 動 負 債	3,983,402,411	4,407,894,686	4,633,984,159	2,909,025,346	3,193,756,483
短 期 借 入 金	0	0	0	0	0
前 受 金	3,202,368,217	3,887,268,131	3,843,601,536	2,430,918,779	2,720,083,950
そ の 他	781,034,194	520,626,555	790,382,623	478,106,567	473,672,533
純 資 産	7,410,986,875	7,951,729,385	8,299,298,297	8,238,850,723	6,950,028,782
基 本 金	10,183,442,015	11,087,151,012	13,003,453,748	13,669,182,718	13,414,264,943
第 1 号 基 本 金	9,619,442,015	10,481,151,012	12,339,453,748	12,963,182,718	12,746,264,943
第 4 号 基 本 金	564,000,000	606,000,000	664,000,000	706,000,000	668,000,000
繰 越 収 支 差 額	△ 2,772,455,140	△ 3,135,421,627	△ 4,704,155,451	△ 5,430,331,995	△ 6,464,236,161
合 計	14,874,809,729	16,081,761,942	18,598,055,687	16,409,109,104	15,405,390,593

運用資産(特定資産+有価証券+現金預金)	4,873,268,079	4,819,168,354	4,041,796,547	2,351,912,640	1,933,436,191
外部負債(借入金+学校債+未払金+手形債務)	3,951,750,595	3,926,641,074	6,056,681,480	5,337,881,906	5,330,936,019
経 常 支 出	7,671,215,328	8,409,013,406	8,959,784,944	8,505,365,883	7,526,114,784
基 本 金 要 組 入 額	13,746,443,325	14,676,288,148	18,614,874,969	18,620,244,124	18,371,294,949
減価償却累計額(図書除)	3,844,298,034	4,078,275,121	4,396,783,218	4,726,414,794	5,014,740,431
減価償却資産取得価額(土地、図書除く減価償却資産)	9,403,125,415	10,164,216,595	11,785,382,760	11,813,018,416	11,555,919,072
要積立額(減価償却累計額+退職給与引当金+第2号基本金+第3号基本金)	4,091,560,669	4,340,583,815	4,689,619,618	5,029,636,914	5,323,939,771

事業活動収支計算関連比率の推移

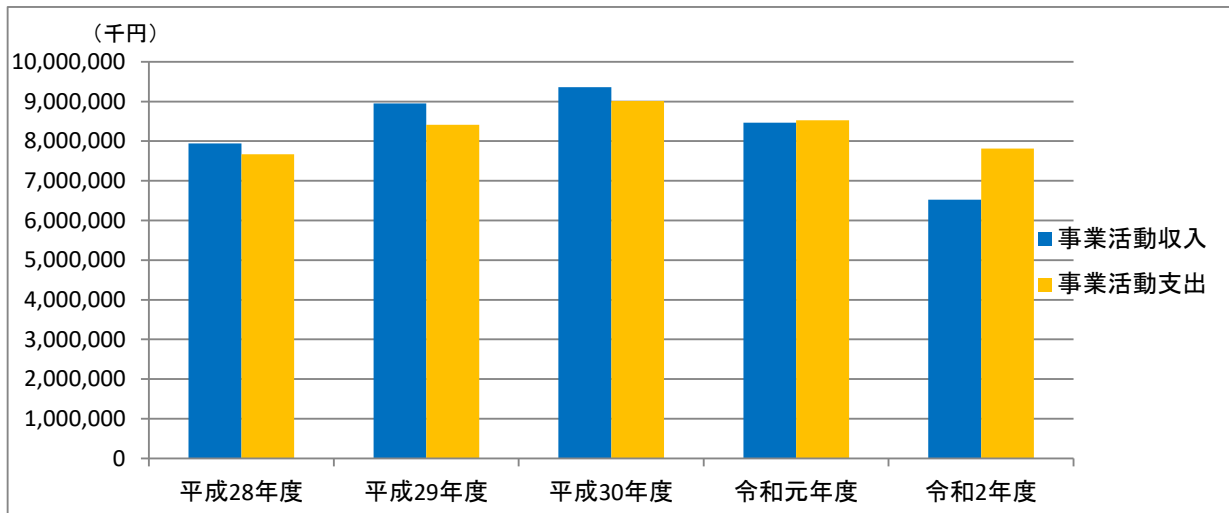
財務比率	算式	平成28年度	平成29年度	平成30年度	令和元年度	令和2年度
学生生徒等納付金比率	$\frac{\text{学生生徒等納付金}}{\text{経常収入}}$	90.9%	90.7%	93.0%	96.6%	94.0%
寄付金比率	$\frac{\text{寄付金}}{\text{事業活動収入}}$	0.0%	1.5%	0.0%	0.0%	0.0%
補助金比率	$\frac{\text{補助金}}{\text{事業活動収入}}$	5.9%	7.8%	3.2%	0.1%	3.2%
人件費比率	$\frac{\text{人件費}}{\text{経常収入}}$	49.5%	48.7%	47.7%	50.8%	55.7%
教育研究経費比率	$\frac{\text{教育研究経費}}{\text{経常収入}}$	31.3%	33.7%	34.3%	36.3%	46.9%
管理経費比率	$\frac{\text{管理経費}}{\text{経常収入}}$	15.0%	14.5%	13.2%	13.0%	12.1%
借入金等利息比率	$\frac{\text{借入金等利息}}{\text{経常収入}}$	0.4%	0.4%	0.4%	0.4%	0.5%
基本金組入後収支比率	$\frac{\text{事業活動支出}}{\text{事業活動収入}-\text{基本金組入額}}$	103.6%	104.5%	121.1%	109.3%	121.8%
事業活動収支差額比率	$\frac{\text{基本金組入前当年度収支差額}}{\text{事業活動収入}}$	3.4%	6.0%	3.7%	△0.7%	△19.8%

貸借対照表関連比率の推移

財務比率	算式	平成28年度	平成29年度	平成30年度	令和元年度	令和2年度
固定資産構成比率	$\frac{\text{固定資産}}{\text{総資産}}$	65.9%	65.5%	77.6%	85.6%	87.5%
流動資産構成比率	$\frac{\text{流動資産}}{\text{総資産}}$	34.1%	34.5%	22.4%	14.4%	12.5%
固定負債構成比率	$\frac{\text{固定負債}}{\text{負債}+\text{純資産}}$	23.4%	23.1%	30.5%	32.1%	34.2%
流動負債構成比率	$\frac{\text{流動負債}}{\text{負債}+\text{純資産}}$	26.8%	27.4%	24.9%	17.7%	20.7%
純資産構成比率	$\frac{\text{純資産}}{\text{負債}+\text{純資産}}$	49.8%	49.4%	44.6%	50.2%	45.1%
繰越収支差額構成比率	$\frac{\text{繰越収支差額}}{\text{負債}+\text{純資産}}$	△18.6%	△19.5%	△25.3%	△33.1%	△42.0%

【図表による経年推移】

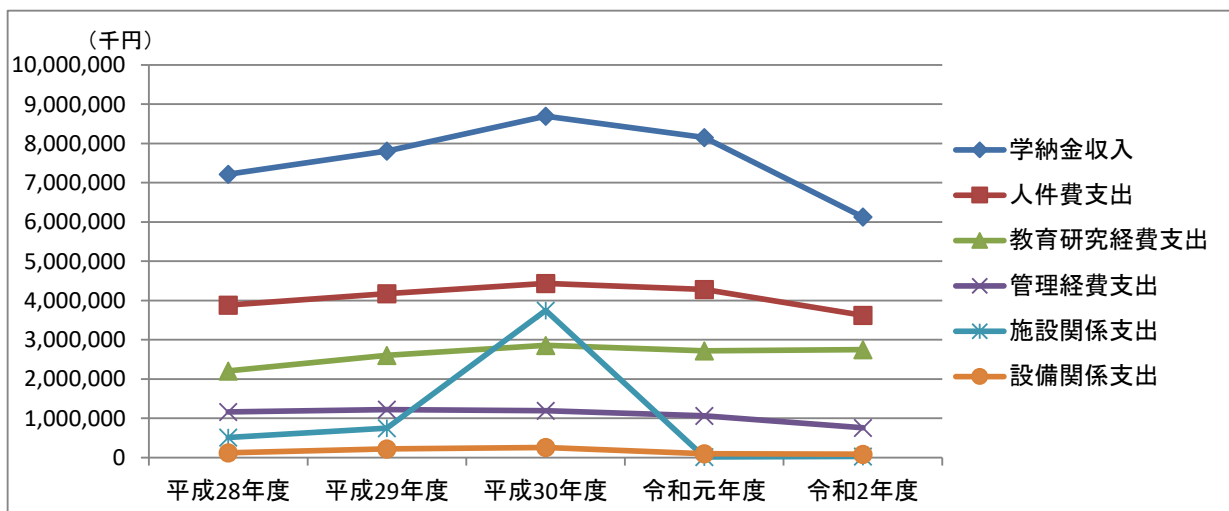
1.事業活動収入、事業活動支出の推移



(単位: 千円)

	平成28年度	平成29年度	平成30年度	令和元年度	令和2年度
事業活動収入	7,941,147	8,954,612	9,358,621	8,462,859	6,521,987
事業活動支出	7,671,215	8,413,870	9,011,052	8,523,306	7,810,809
基本金組入前 当年度収支差額	269,932	540,742	347,569	△ 60,448	△ 1,288,822

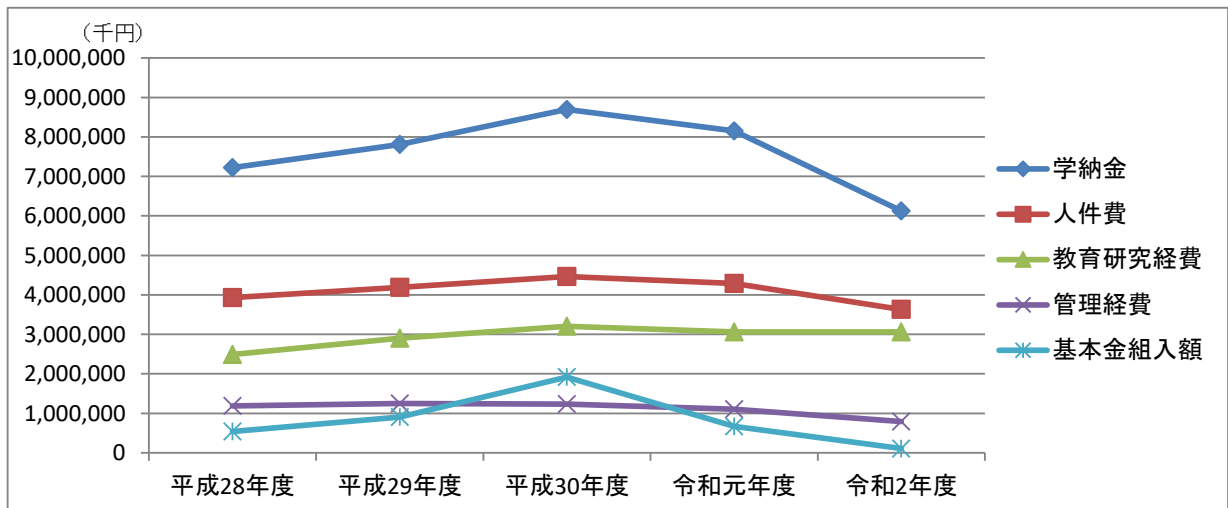
2.主な資金収支科目推移



(単位: 千円)

	平成28年度	平成29年度	平成30年度	令和元年度	令和2年度
学納金収入	7,221,390	7,805,830	8,695,701	8,154,624	6,126,397
人件費支出	3,887,084	4,175,291	4,437,340	4,281,572	3,623,491
教育研究経費支	2,208,791	2,608,179	2,860,370	2,718,691	2,749,315
管理経費支出	1,161,142	1,222,754	1,195,554	1,067,443	760,080
施設関係支出	512,802	749,900	3,749,370	16,519	29,491
設備関係支出	121,827	218,421	258,047	95,932	88,011

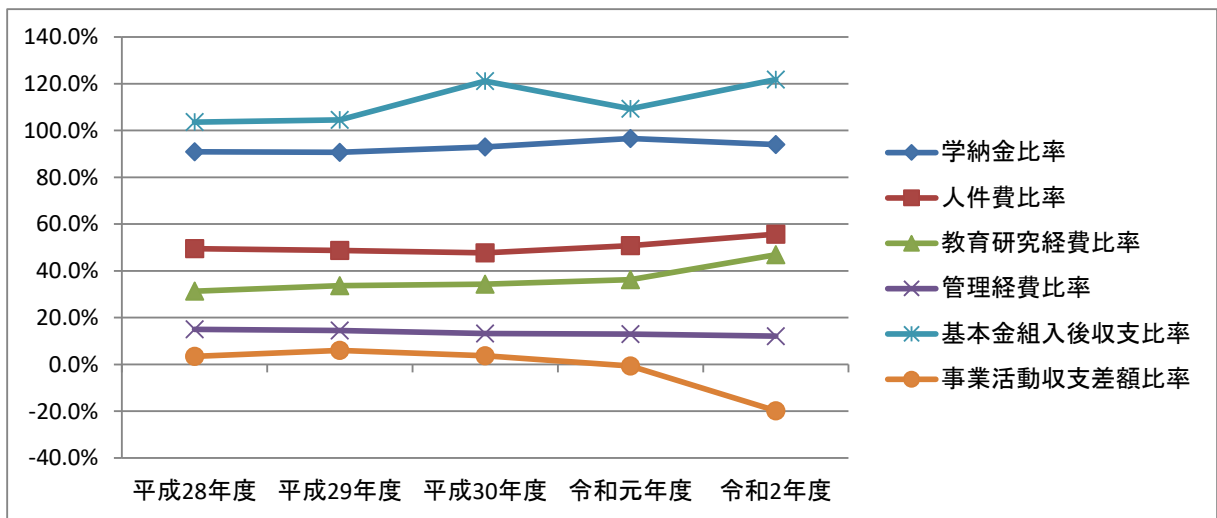
3. 主な事業活動収支科目推移



(単位:千円)

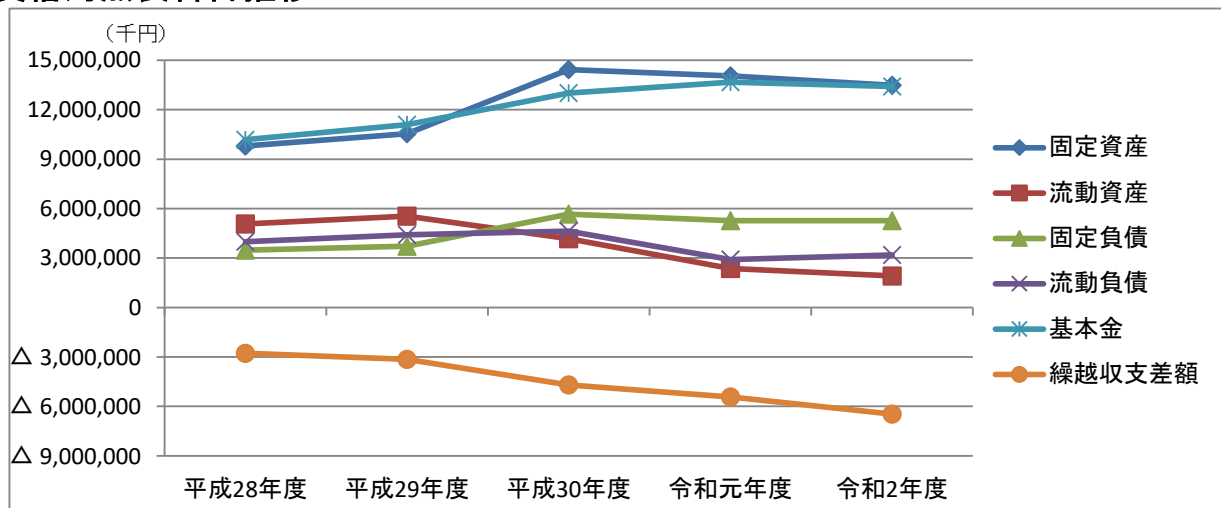
	平成28年度	平成29年度	平成30年度	令和元年度	令和2年度
学 納 金	7,221,390	7,805,830	8,695,701	8,154,624	6,126,397
人 件 費	3,933,039	4,190,337	4,464,068	4,291,958	3,629,468
教育研究経費	2,489,542	2,904,864	3,204,026	3,062,447	3,059,550
管 理 経 費	1,189,395	1,248,769	1,230,789	1,100,328	791,462
基本金組入額	537,395	903,709	1,916,303	665,729	108,438

4. 事業活動収支計算書関係比率



	平成28年度	平成29年度	平成30年度	令和元年度	令和2年度
学 納 金 比 率	90.9%	90.7%	93.0%	96.6%	94.0%
人 件 費 比 率	49.5%	48.7%	47.7%	50.8%	55.7%
教育研究経費比	31.3%	33.7%	34.3%	36.3%	46.9%
管 理 経 費 比 率	15.0%	14.5%	13.2%	13.0%	12.1%
基本金組入後収支比率	103.6%	104.5%	121.1%	109.3%	121.8%
事業活動収支差額比率	3.4%	6.0%	3.7%	-0.7%	-19.8%

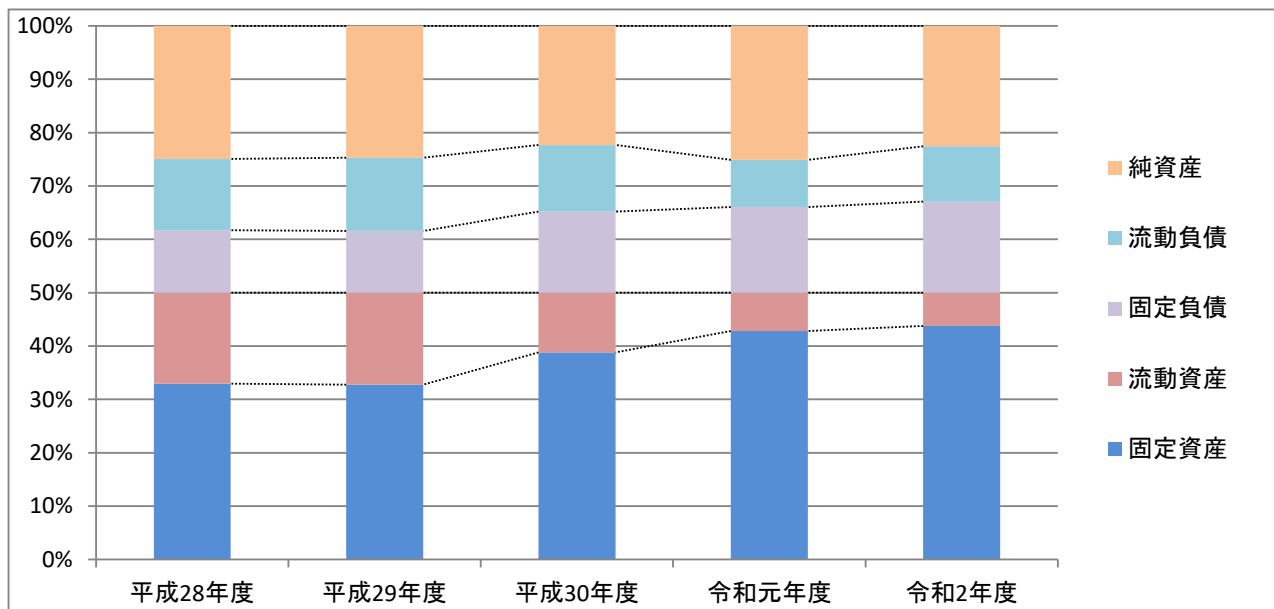
5.貸借対照表科目推移



(単位:千円)

	平成28年度	平成29年度	平成30年度	令和元年度	令和2年度
固定資産	9,800,081	10,537,081	14,432,269	14,042,816	13,486,371
流動資産	5,074,729	5,544,681	4,165,787	2,366,293	1,919,019
固定負債	3,480,421	3,722,138	5,664,773	5,261,233	5,261,605
流動負債	3,983,402	4,407,895	4,633,984	2,909,025	3,193,756
基本金	10,183,442	11,087,151	13,003,454	13,669,183	13,414,265
繰越収支差額	△ 2,772,455	△ 3,135,422	△ 4,704,155	△ 5,430,332	△ 6,464,236

6.貸借対照表構成割合



(単位:千円)

	平成28年度	平成29年度	平成30年度	令和元年度	令和2年度
固定資産	9,800,081	10,537,081	14,432,269	14,042,816	13,486,371
流動資産	5,074,729	5,544,681	4,165,787	2,366,293	1,919,019
固定負債	3,480,421	3,722,138	5,664,773	5,261,233	5,261,605
流動負債	3,983,402	4,407,895	4,633,984	2,909,025	3,193,756
純資産	7,410,987	7,951,729	8,299,298	8,238,851	6,950,029