

資金収支計算書(経年比較)

(単位:円)

科 目		平成30年度	令和元年度	令和2年度	令和3年度	令和4年度
収入の部	学生生徒等納付金収入	8,695,701,382	8,154,624,256	6,126,396,720	5,868,711,247	5,501,992,198
	手数料収入	229,196,440	143,944,604	99,345,454	93,991,586	85,247,052
	寄付金収入	0	10,000	450,000	201,000,000	546,720
	補助金収入	299,693,430	7,137,328	210,464,400	222,544,696	218,394,100
	資産売却収入	37,761,016	115,858,450	2,668,405	113,719,300	2,294,840,000
	付随事業・収益事業収入	7,000,000	2,000,000	2,000,000	2,000,000	148,758,540
	受取利息・配当金収入	135,142	113,899	27,620	16,273	14,872
	雑収入	91,330,750	73,554,071	59,405,090	65,371,333	75,859,232
	借入金等収入	2,300,000,000	0	0	77,600,850	0
	前受金収入	3,843,601,536	2,430,918,779	2,720,083,950	2,690,961,539	2,205,132,368
	その他の収入	432,128,521	236,745,280	132,624,387	68,396,720	148,970,215
	資金収入調整勘定	△ 4,058,047,081	△ 3,920,850,287	△ 2,494,650,830	△ 2,769,550,807	△ 2,750,548,387
	前年度繰越支払資金	4,819,168,354	3,841,796,547	2,151,912,640	1,733,436,191	1,405,571,741
	合 計	16,697,669,490	11,085,852,927	9,010,727,836	8,368,198,928	9,334,778,651
支出の部	人件費支出	4,437,339,671	4,281,572,073	3,623,490,867	3,525,574,629	3,161,185,605
	教育研究経費支出	2,860,370,245	2,718,690,608	2,749,315,146	2,411,013,084	2,420,460,400
	管理経費支出	1,195,554,106	1,067,442,773	760,079,564	767,069,824	819,160,647
	借入金等利息支出	36,507,065	34,570,985	32,830,645	49,658,318	61,888,554
	借入金等返済支出	386,140,332	411,035,332	0	77,600,850	1,888,776,832
	施設関係支出	3,749,370,483	16,519,040	29,491,000	12,100,000	1,881,000
	設備関係支出	258,046,869	95,931,866	88,010,624	61,250,305	51,193,637
	資産運用支出	300,588,378	5,152,700	0	0	0
	その他の支出	697,866,966	810,029,595	491,851,417	511,539,663	572,272,535
	資金支出調整勘定	△ 1,065,911,172	△ 507,004,685	△ 497,777,618	△ 453,179,486	△ 571,611,090
	次年度繰越支払金	3,841,796,547	2,151,912,640	1,733,436,191	1,405,571,741	929,570,531
	合 計	16,697,669,490	11,085,852,927	9,010,727,836	8,368,198,928	9,334,778,651

事業活動収支計算書(経年比較)

(単位:円)

		平成30年度	令和元年度	令和2年度	令和3年度	令和4年度
教育活動	事業活動収入の部					
	学生生徒等納付金	8,695,701,382	8,154,624,256	6,126,396,720	5,868,711,247	5,501,992,198
	手数料	229,196,440	143,944,604	99,345,454	93,991,586	85,247,052
	寄付金	0	0	450,000	201,000,000	546,720
	経常費補助金	299,693,430	7,137,328	210,464,400	222,544,696	217,394,100
	雑収入	118,631,646	134,694,073	79,482,090	116,912,963	75,859,232
	教育活動収入計	9,343,222,898	8,440,400,261	6,516,138,664	6,503,160,492	5,881,039,302
	事業活動支出の部					
	人件費	4,464,068,081	4,291,957,793	3,629,468,087	3,525,574,629	3,178,138,645
	教育研究費	3,204,026,142	3,062,446,871	3,059,550,354	2,705,875,254	2,700,464,055
管理経費	1,230,789,236	1,100,328,154	791,462,278	794,693,544	837,616,813	
徴収不能額等	24,394,420	16,062,080	12,803,420	24,530,147	7,564,420	
教育活動支出計	8,923,277,879	8,470,794,898	7,493,284,139	7,050,673,574	6,723,783,933	
教育活動収支差額	419,945,019	△ 30,394,637	△ 977,145,475	△ 547,513,082	△ 842,744,631	
教育活動外収支	事業活動収入の部					
	受取利息・配当金	135,142	113,899	27,620	16,273	14,872
	その他の教育活動外収入	7,000,000	2,000,000	2,000,000	2,000,000	148,758,540
	教育活動外収入計	7,135,142	2,113,899	2,027,620	2,016,273	148,773,412
	事業活動支出の部					
	借入金等利息	36,507,065	34,570,985	32,830,645	49,658,318	61,888,554
	その他の教育活動外支出	0	0	0	0	0
	教育活動外支出計	36,507,065	34,570,985	32,830,645	49,658,318	61,888,554
	教育活動外収支差額	△ 29,371,923	△ 32,457,086	△ 30,803,025	△ 47,642,045	86,884,858
	経常収支差額	390,573,096	△ 62,851,723	△ 1,007,948,500	△ 595,155,127	△ 755,859,773
特別収支	事業活動収入の部					
	資産売却差額	8,159,526	20,323,869	537,162	7,958,680	105,289,130
	その他の特別収入	103,604	20,498	3,283,096	2,930,400	1,000,000
	特別収入計	8,263,130	20,344,367	3,820,258	10,889,080	106,289,130
	事業活動支出の部					
	資産処分差額	51,267,314	17,940,218	284,596,299	67,160,834	0
	その他の特別支出	0	0	97,400	0	0
	特別支出計	51,267,314	17,940,218	284,693,699	67,160,834	0
	特別収支差額	△ 43,004,184	2,404,149	△ 280,873,441	△ 56,271,754	106,289,130
	基本金組入前当年度収支差額	347,568,912	△ 60,447,574	△ 1,288,821,941	△ 651,426,881	△ 649,570,643
基本金組入額合計	△ 1,916,302,736	△ 665,728,970	△ 108,438,065	△ 58,796,539	△ 156,057,801	
当年度収支差額	△ 1,568,733,824	△ 726,176,544	△ 1,397,260,006	△ 710,223,420	△ 805,628,444	
前年度繰越収支差額	△ 3,135,421,627	△ 4,704,155,451	△ 5,430,331,995	△ 6,464,236,161	△ 6,901,841,820	
基本金取崩額			363,355,840	272,617,761	487,185,470	
翌年度繰越収支差額	△ 4,704,155,451	△ 5,430,331,995	△ 6,464,236,161	△ 6,901,841,820	△ 7,220,284,794	
(参考)						
事業活動収入計	9,358,621,170	8,462,858,527	6,521,986,542	6,516,065,845	6,136,101,844	
事業活動支出計	9,011,052,258	8,523,306,101	7,810,808,483	7,167,492,726	6,785,672,487	
減価償却額(教+管)	364,469,824	365,238,528	330,048,894	309,626,534	289,859,994	

貸借対照表(経年比較)

(単位:円)

資 産 の 部					
科 目	平成30年度	令和元年度	令和2年度	令和3年度	令和4年度
固 定 資 産	14,432,268,608	14,042,815,771	13,486,371,091	13,058,107,152	10,598,330,020
有 形 固 定 資 産	13,382,572,799	13,016,310,378	12,517,035,566	12,110,768,283	9,684,432,056
特 定 資 産	200,000,000	200,000,000	200,000,000	200,000,000	200,000,000
そ の 他 の 固 定 資 産	849,695,809	826,505,393	769,335,525	747,338,869	713,897,964
流 動 資 産	4,165,787,079	2,366,293,333	1,919,019,502	1,596,357,815	1,092,962,573
現 金 預 金	3,841,796,547	2,151,912,640	1,733,436,191	1,405,571,741	929,570,531
そ の 他	323,990,532	214,380,693	185,583,311	190,786,074	163,392,042
合 計	18,598,055,687	16,409,109,104	15,405,390,593	14,654,464,967	11,691,292,593
負 債 及 び 純 資 産 の 部					
科 目	平成30年度	令和元年度	令和2年度	令和3年度	令和4年度
負 債	10,298,757,390	8,170,258,381	8,455,361,811	8,355,863,066	6,042,261,335
固 定 負 債	5,664,773,231	5,261,233,035	5,261,605,328	5,206,961,808	3,334,905,798
長 期 借 入 金	5,357,846,338	4,946,811,006	4,946,811,006	4,946,811,006	3,058,034,174
退 職 給 与 引 当 金	292,836,400	303,222,120	309,199,340	258,177,560	275,130,600
そ の 他	14,090,493	11,199,909	5,594,982	1,973,242	1,741,024
流 動 負 債	4,633,984,159	2,909,025,346	3,193,756,483	3,148,901,258	2,707,355,537
短 期 借 入 金	0	0	0	0	0
前 受 金	3,843,601,536	2,430,918,779	2,720,083,950	2,690,961,539	2,205,132,368
そ の 他	790,382,623	478,106,567	473,672,533	457,939,719	502,223,169
純 資 産	8,299,298,297	8,238,850,723	6,950,028,782	6,298,601,901	5,649,031,258
基 本 金	13,003,453,748	13,669,182,718	13,414,264,943	13,200,443,721	12,869,316,052
第 1 号 基 本 金	12,339,453,748	12,963,182,718	12,746,264,943	12,607,443,721	12,315,316,052
第 4 号 基 本 金	664,000,000	706,000,000	668,000,000	593,000,000	554,000,000
繰 越 収 支 差 額	△ 4,704,155,451	△ 5,430,331,995	△ 6,464,236,161	△ 6,901,841,820	△ 7,220,284,794
合 計	18,598,055,687	16,409,109,104	15,405,390,593	14,654,464,967	11,691,292,593

運用資産(特定資産+有価証券+現金預金)	2,351,912,640	1,933,436,191	1,605,571,741	1,605,571,741	1,129,570,531
外部負債(借入金+学校債+未払金+手形債務)	6,056,681,480	5,337,881,906	5,336,531,001	5,320,066,552	3,503,784,896
経 常 支 出	8,505,365,883	7,526,114,784	7,526,114,784	7,100,331,892	6,785,672,487
基 本 金 要 組 入 額	18,614,874,969	18,620,244,124	18,371,294,949	18,148,421,867	15,929,695,075
減価償却累計額(図書除)	4,396,783,218	4,726,414,794	5,014,740,431	5,273,134,632	5,509,208,986
減価償却資産取得価額(土地、図書除く減価償却資産)	11,785,382,760	11,813,018,416	11,555,919,072	11,489,538,706	11,239,904,291
要積立額(減価償却累計額+退職給与引当金+第2号基本金+第3号基本金)	4,689,619,618	5,029,636,914	5,323,939,771	5,531,312,192	5,784,339,586

事業活動収支計算関連比率の推移

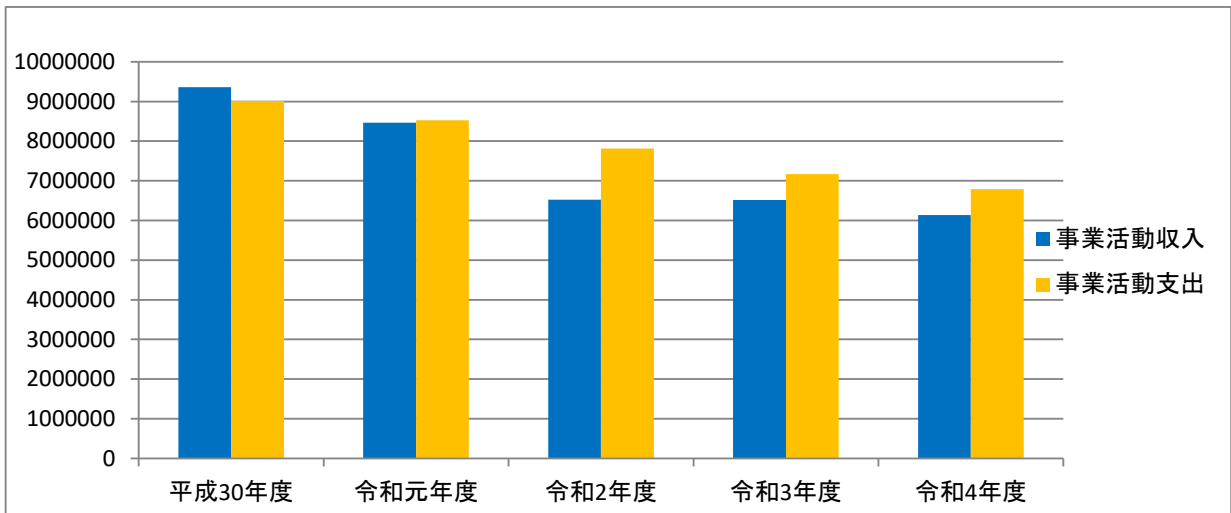
財務比率	算式	平成30年度	令和元年度	令和2年度	令和3年度	令和4年度
学生生徒等納付金比率	$\frac{\text{学生生徒等納付金}}{\text{経常収入}}$	93.0%	96.6%	94.0%	90.2%	91.2%
寄付金比率	$\frac{\text{寄付金}}{\text{事業活動収入}}$	0.0%	0.0%	0.0%	3.1%	0.0%
補助金比率	$\frac{\text{補助金}}{\text{事業活動収入}}$	3.2%	0.1%	3.2%	3.4%	3.6%
人件費比率	$\frac{\text{人件費}}{\text{経常収入}}$	47.7%	50.8%	55.7%	54.2%	52.7%
教育研究経費比率	$\frac{\text{教育研究経費}}{\text{経常収入}}$	34.3%	36.3%	46.9%	41.6%	44.8%
管理経費比率	$\frac{\text{管理経費}}{\text{経常収入}}$	13.2%	13.0%	12.1%	12.2%	13.9%
借入金等利息比率	$\frac{\text{借入金等利息}}{\text{経常収入}}$	0.4%	0.4%	0.5%	0.8%	1.0%
基本金組入後収支比率	$\frac{\text{事業活動支出}}{\text{事業活動収入}-\text{基本金組入額}}$	121.1%	109.3%	121.8%	111.0%	113.5%
事業活動収支差額比率	$\frac{\text{基本金組入前当年度収支差額}}{\text{事業活動収入}}$	3.7%	△0.7%	△19.8%	△10.0%	△10.6%

貸借対照表関連比率の推移

財務比率	算式	平成30年度	令和元年度	令和2年度	令和3年度	令和4年度
固定資産構成比率	$\frac{\text{固定資産}}{\text{総資産}}$	77.6%	85.6%	87.5%	89.1%	90.7%
流動資産構成比率	$\frac{\text{流動資産}}{\text{総資産}}$	22.4%	14.4%	12.5%	10.9%	9.3%
固定負債構成比率	$\frac{\text{固定負債}}{\text{負債}+\text{純資産}}$	30.5%	32.1%	34.2%	35.5%	28.5%
流動負債構成比率	$\frac{\text{流動負債}}{\text{負債}+\text{純資産}}$	24.9%	17.7%	20.7%	21.5%	23.2%
純資産構成比率	$\frac{\text{純資産}}{\text{負債}+\text{純資産}}$	44.6%	50.2%	45.1%	43.0%	48.3%
繰越収支差額構成比率	$\frac{\text{繰越収支差額}}{\text{負債}+\text{純資産}}$	△25.3%	△33.1%	△42.0%	△47.1%	△61.8%

【図表による経年推移】

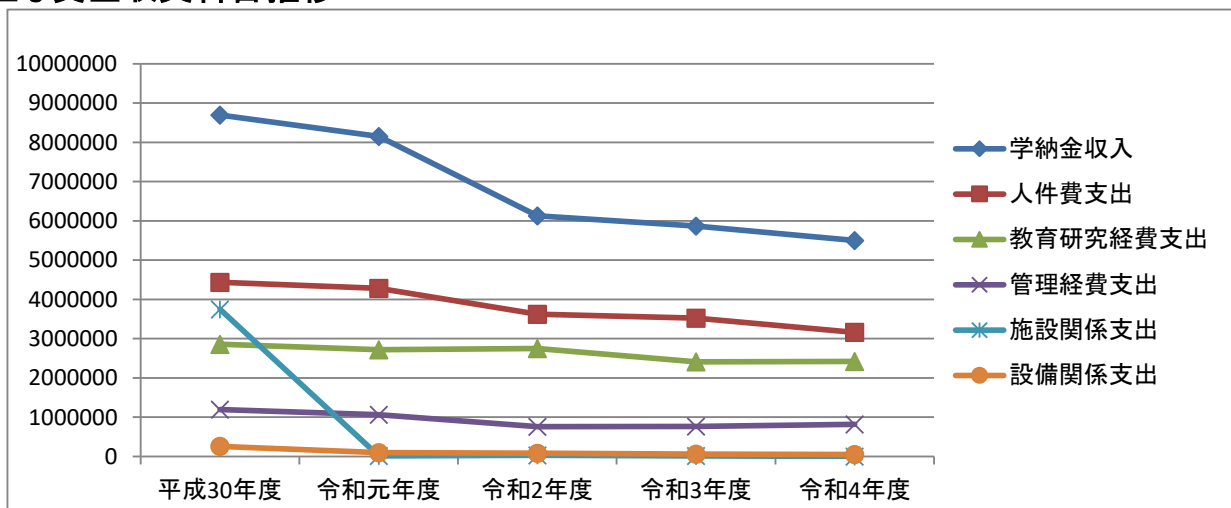
1.事業活動収入、事業活動支出の推移



(単位:千円)

	平成30年度	令和元年度	令和2年度	令和3年度	令和4年度
事業活動収入	9,358,621	8,462,859	6,521,987	6,516,066	6,136,102
事業活動支出	9,011,052	8,523,306	7,810,809	7,167,493	6,785,673
基本金組入前 当年度収支差額	347,569	△ 60,448	△ 1,288,822	△ 651,427	△ 649,571

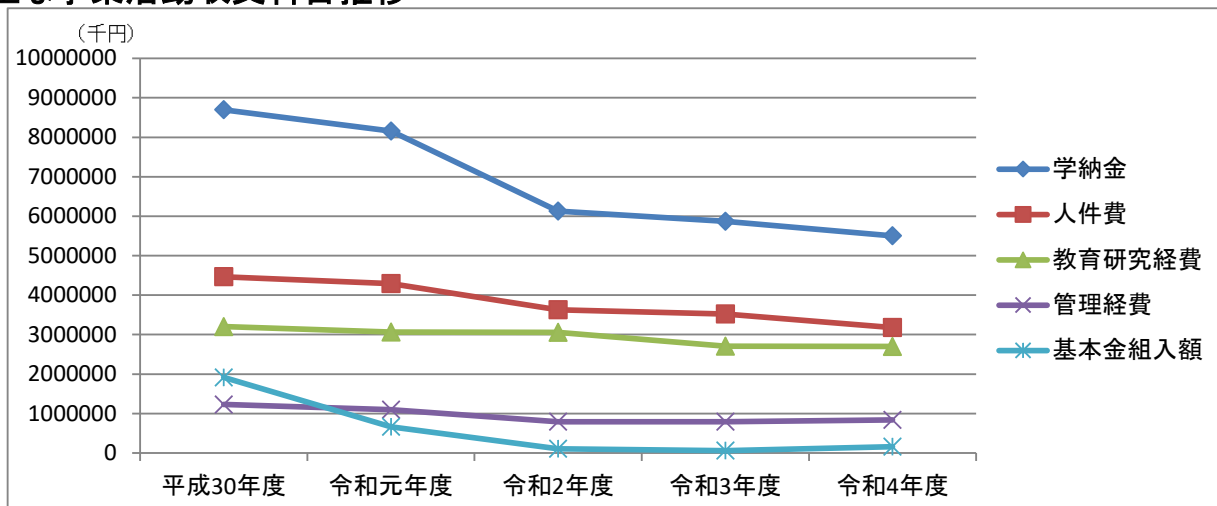
2.主な資金収支科目推移



(単位:千円)

	平成30年度	令和元年度	令和2年度	令和3年度	令和4年度
学納金収入	8,695,701	8,154,624	6,126,397	5,868,711	5,501,992
人件費支出	4,437,340	4,281,572	3,623,491	3,525,575	3,161,186
教育研究経費支	2,860,370	2,718,691	2,749,315	2,411,013	2,420,460
管理経費支出	1,195,554	1,067,443	760,080	767,070	819,161
施設関係支出	3,749,370	16,519	29,491	12,100	1,881
設備関係支出	258,047	95,932	88,011	61,250	51,194

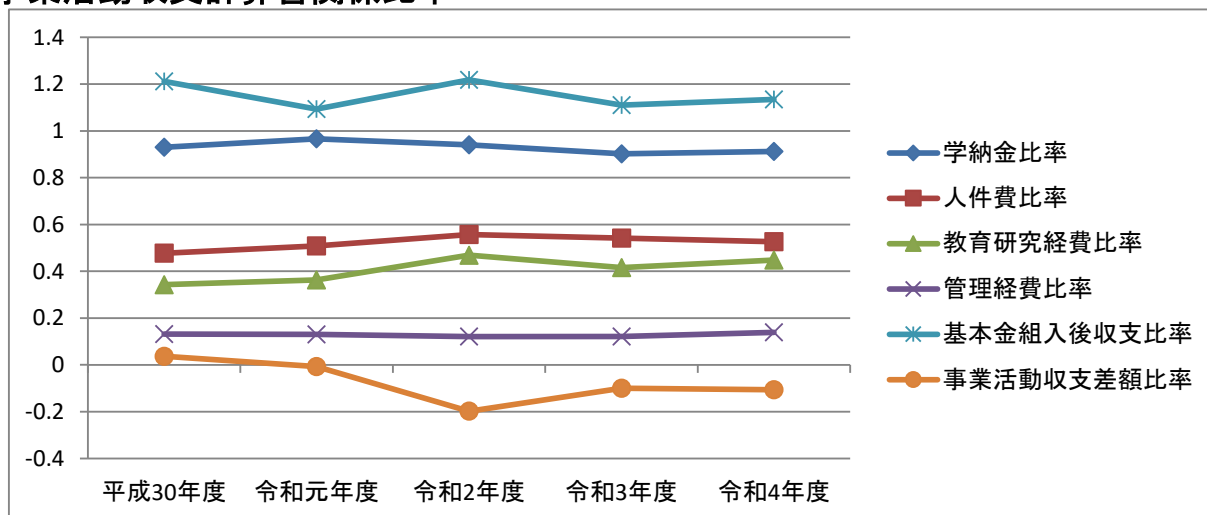
3. 主な事業活動収支科目推移



(単位:千円)

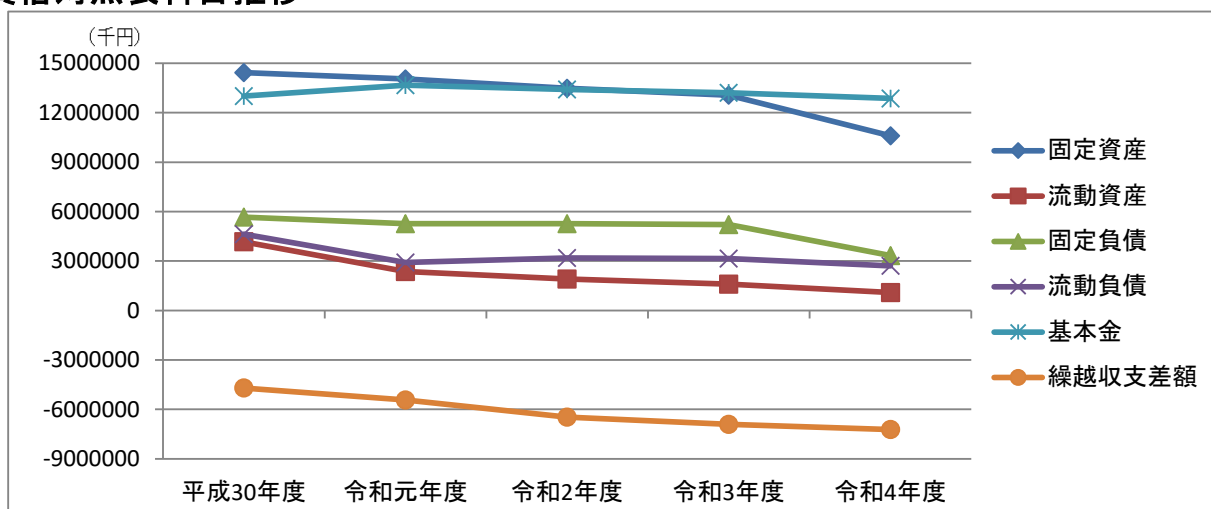
	平成30年度	令和元年度	令和2年度	令和3年度	令和4年度
学納金	8,695,701	8,154,624	6,126,397	5,868,711	5,501,992
人件費	4,464,068	4,291,958	3,629,468	3,525,575	3,178,139
教育研究経費	3,204,026	3,062,447	3,059,550	2,705,875	2,700,464
管理経費	1,230,789	1,100,328	791,462	794,694	837,617
基本金組入額	1,916,303	665,729	108,438	58,797	156,058

4. 事業活動収支計算書関係比率



	平成30年度	令和元年度	令和2年度	令和3年度	令和4年度
学納金比率	93.0%	96.6%	94.0%	90.2%	91.2%
人件費比率	47.7%	50.8%	55.7%	54.2%	52.7%
教育研究経費比率	34.3%	36.3%	46.9%	41.6%	44.8%
管理経費比率	13.2%	13.0%	12.1%	12.2%	13.9%
基本金組入後収支比率	121.1%	109.3%	121.8%	111.0%	113.5%
事業活動収支差額比率	3.7%	△0.7%	△19.8%	△10.0%	△10.6%

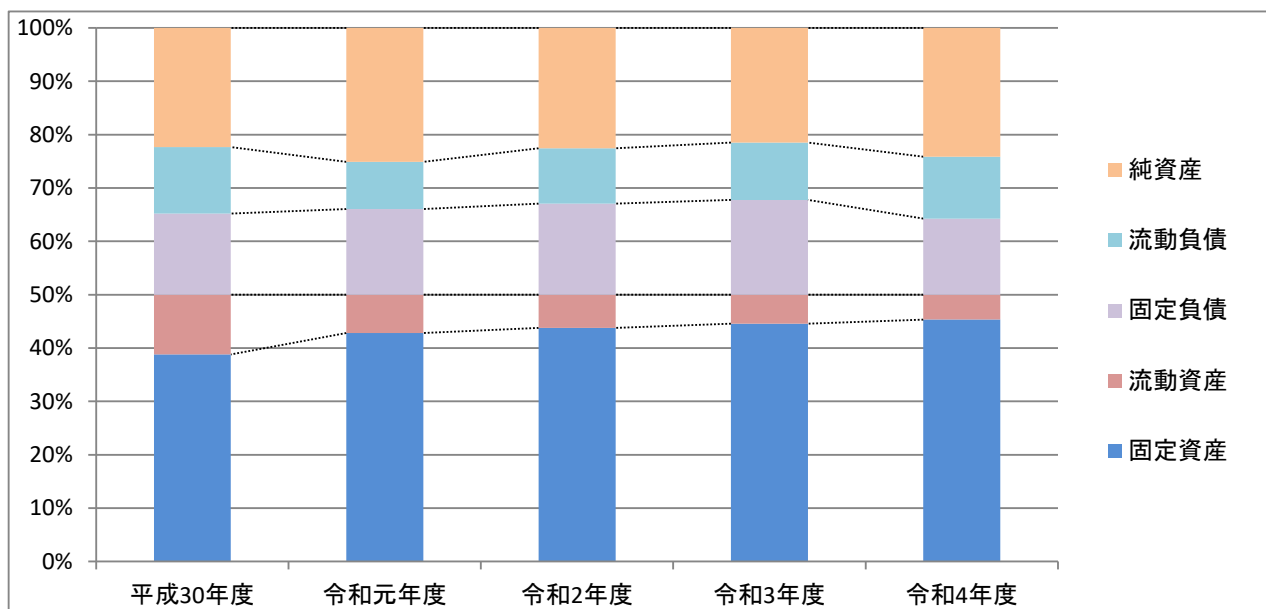
5.貸借対照表科目推移



(単位:千円)

	平成30年度	令和元年度	令和2年度	令和3年度	令和4年度
固定資産	14,432,269	14,042,816	13,486,371	13,058,107	10,598,330
流動資産	4,165,787	2,366,293	1,919,019	1,596,358	1,092,963
固定負債	5,664,773	5,261,233	5,261,605	5,206,962	3,334,906
流動負債	4,633,984	2,909,025	3,193,756	3,148,901	2,707,356
基本金	13,003,454	13,669,183	13,414,265	13,200,444	12,869,316
繰越収支差額	△ 4,704,155	△ 5,430,332	△ 6,464,236	△ 6,901,842	△ 7,220,285

6.貸借対照表構成割合



(単位:千円)

	平成30年度	令和元年度	令和2年度	令和3年度	令和4年度
固定資産	14,432,269	14,042,816	13,486,371	13,058,107	10,598,330
流動資産	4,165,787	2,366,293	1,919,019	1,596,358	1,092,963
固定負債	5,664,773	5,261,233	5,261,605	5,206,962	3,334,906
流動負債	4,633,984	2,909,025	3,193,756	3,148,901	2,707,356
純資産	8,299,298	8,238,851	6,950,029	6,298,602	5,649,031